

全球\_操作手册使用导览\_供应商\_ver1.0\_CHN

文档名称	【商业合作伙伴（客户/供应商）及服务中心等账户相关的操作】	更新	2019/2/4
模块名称	-	版本	版本1.0

### 【商业合作伙伴（客户/供应商）及服务中心等账户相关的操作】

#### 1.DSC-ID相关申请

##### DSC-ID目标用户

- 商业合作伙伴（客户/供应商）及使用DENSO采购系统的服务中心。

##### 角色分工

	供应商	供应商主管
新注册	必须申请 <a href="#">2.新注册</a>	确认电子邮件通知 (DSC-ID注册完成)
继续使用	必须申请 <a href="#">3.继续使用</a>	确认电子邮件通知 (继续使用)
变更信息	必须申请 <a href="#">4.变更信息</a>	确认电子邮件通知 (变更信息)
删除	必须申请 <a href="#">5.删除</a>	-

##### 处理申请所需时间

- 通过“Account Service（账户服务）”，申请可即刻完成。  
然而，当贵司首次申请使用DSC-ID时（即系统中未有对应的公司名称），申请将在审批人批准后的一周内完成。

文档名称	【商业合作伙伴（客户/供应商）及服务中心等账户相关的操作】	更新	2019/2/4
模块名称	-	版本	版本1.0

## 2.新注册

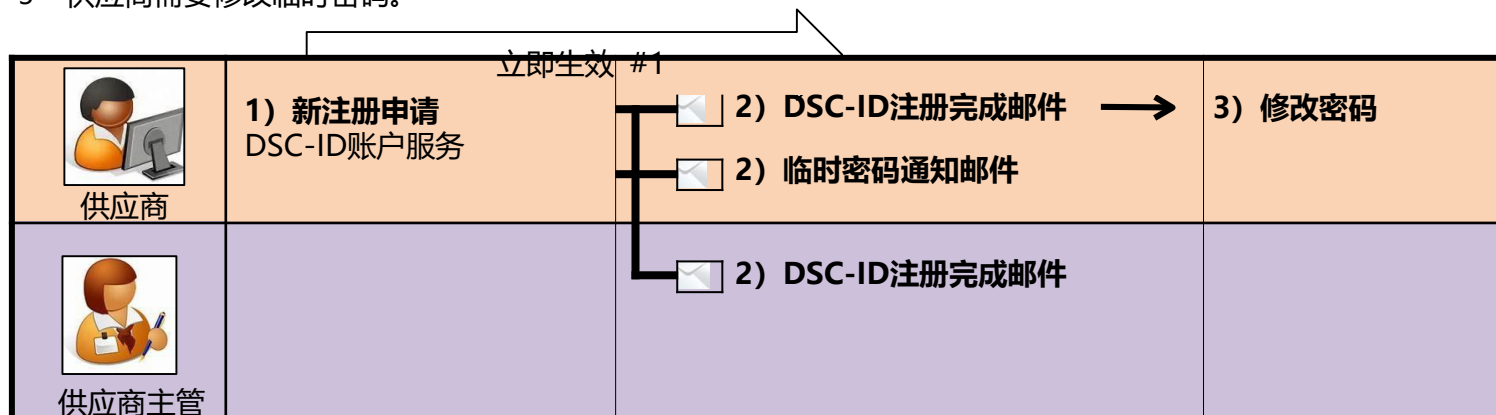
为获取DSC-ID， 供应商需提交申请。

### 1 新注册申请

- 登录“[DSC-ID Account Service \(DSC-ID账户服务\)](#)” 申请创建新账户。
- 请参考操作手册《全球\_操作手册\_DSC-ID注册\_供应商》。

### 2 新注册流程

- 1 供应商通过DSC-ID账户服务申请新注册账户。
- 2 DSC-ID注册完成的邮件将发送至供应商及供应商主管。与此同时， 供应商亦会收取到临时密码的通知邮件。
- 3 供应商需要修改临时密码。



#1若供应商所属公司首次申请DSC-ID， 账号将在一周内注册完成。

文档名称	【商业合作伙伴（客户/供应商）及服务中心等账户相关的操作】	更新	2019/2/4
模块名称	-	版本	版本1.0

### 3.继续使用

供应商需提交申请以便可继续使用DSC-ID。

#### 1 申请继续使用DSC-ID

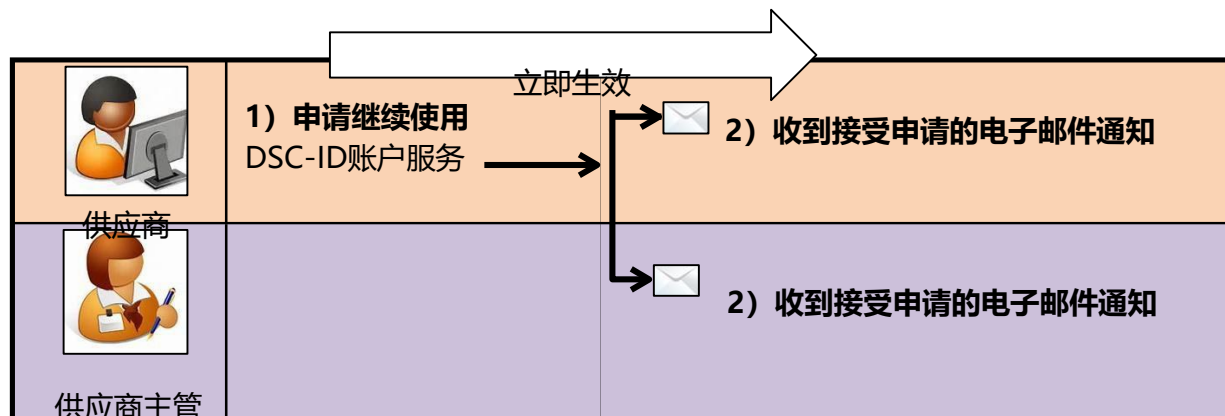
- 请登录“[DSC-ID Account Service \(DSC-ID账户服务\)](#)”来申请继续使用DSC-ID。
- 请参阅操作手册《全球\_操作手册\_申请继续使用DSC-ID\_供应商》。

#### 2 申请流程

#基于DSC-ID的有效期，申请继续使用DSC-ID有两种方式。  
请检查DSC-ID的有效期并遵循相应的流程。

##### 流程1:在DSC-ID有效期内

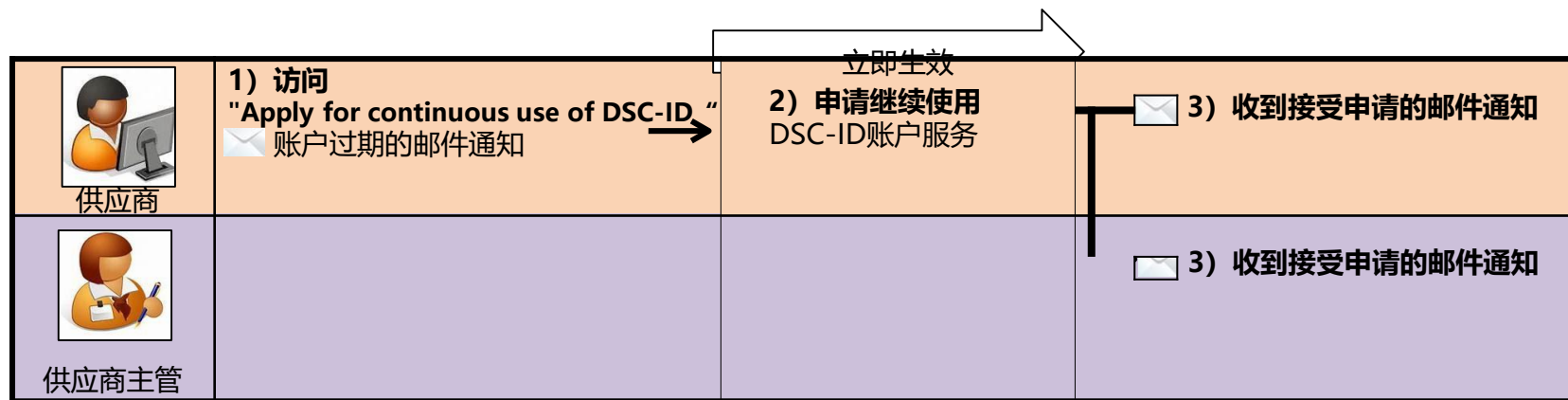
- 1 供应商通过DSC-ID账户服务申请继续使用。
- 2 供应商及供应商主管收到接受申请的电子邮件通知。



文档名称	【商业合作伙伴（客户/供应商）及服务中心等账户相关的操作】	更新	2019/2/4
模块名称	-	版本	版本1.0

**流程2: DSC-ID过期后**

- 1) 供应商通过 “Your DSC-ID has been EXPIRED (您的DSC-ID已过期)” 邮件通知中的URL登录。
- 2) 供应商通过 “Apply for continuous use of DSC-ID (申请继续使用DSC-ID)” 界面完成申请。 3
- ) 向供应商和供应商主管接收DSC-ID继续使用申请已接受的电子邮件通知。



文档名称	【商业合作伙伴（客户/供应商）及服务中心等账户相关的操作】	更新版本	2019/2/4
模块名称	-	版本	版本1.0

#### 4.变更信息

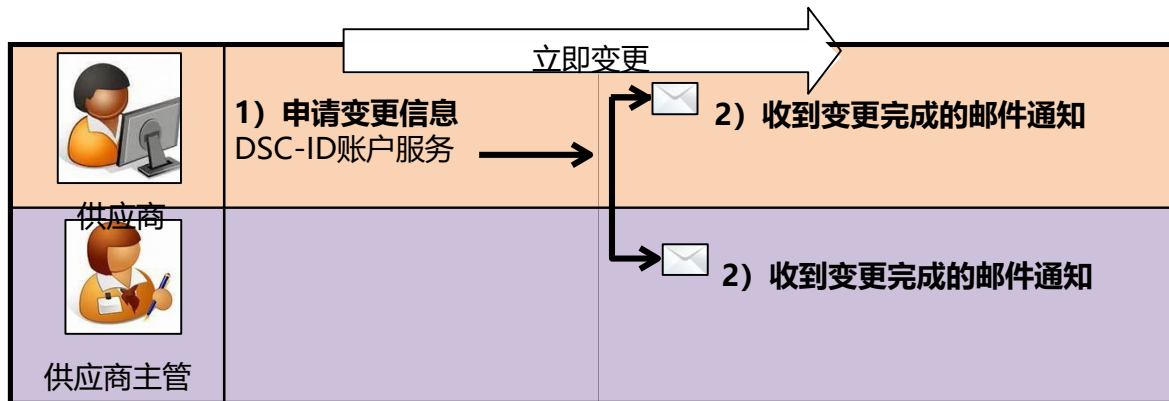
当注册DSC-ID使用的信息发生变更时，如姓氏、名字、和电子邮件地址，供应商需提交“Application for changing information（变更信息申请）”。

##### 1 申请变更信息

- 请登录“[DSC-ID Account Service \(DSC-ID账户服务\)](#)”申请变更DSC-ID信息。
- 请参阅操作手册《全球\_操作手册\_申请变更DSC-ID信息\_供应商》

##### 2 变更信息流程

- 1 供应商通过DSC-ID账户服务申请变更信息。
- 2 变更完成后，供应商和供应商主管将收到变更信息申请已接受的电子邮件通知。



文档名称	【商业合作伙伴（客户/供应商）及服务中心等账户相关的操作】	更新	2019/2/4
模块名称	-	版本	版本1.0

## 5.删除

用户停止使用DSC-ID时，必须提交删除DSC-ID的申请。  
\*DSC-ID到期后超一个月仍未使用的DSC-ID将被删除。

### 【前提条件】

DSC-ID需在有效期内，“供应商”才可申请删除DSC-ID。

### 1 申请删除DSC-ID

- 请登录“[DSC-ID Account Service \(DSC-ID账户服务\)](#)”申请删除DSC-ID。
- 请参阅操作手册《全球\_操作手册\_申请删除DSC-ID\_供应商》

### 2 删除DSC-ID的流程

1) 供应商通过DSC-ID账户服务申请删除。



#1若供应商预设了DSC-ID日期，账号将在当天删除。

# 全球\_操作手册\_申请继续使用DSC-ID\_供应商 \_ver1.1\_CHN



文档名称	【供应商】申请继续使用DSC-ID	更新	2019/8/4
模块名称	目录	版本	版本1.1

### 【供应商】申请继续使用DSC-ID

\*如需，请申请继续使用DSC-ID。

请通过[账户服务](#)确认DSC-ID的到期日。

### 【流程】

#### 1 供应商：申请继续使用的准备 (P2)

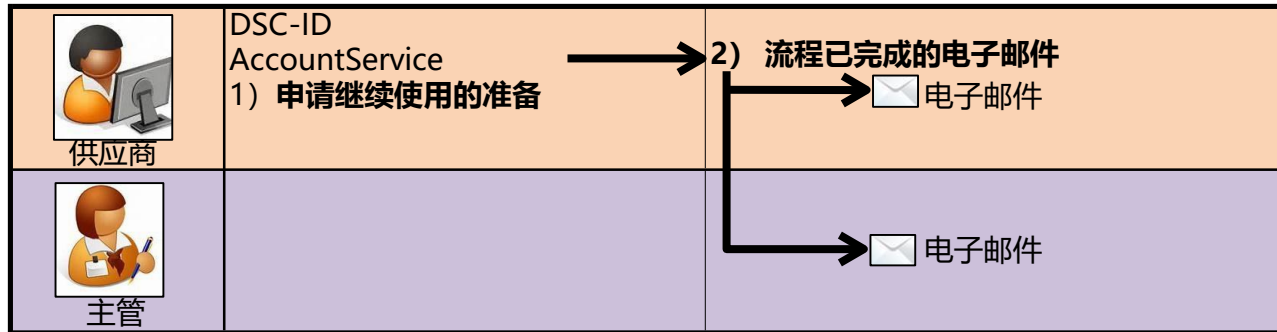
\*在“DSC-ID Account Service (DSC-ID账户服务)”中申请继续使用。

A: 在DSC-ID到期日前申请继续使用

B: 在DSC-ID过期后申请继续使用

#### 2 供应商及主管：接收“The process has been completed (流程已完成).”的电子邮件 (P13)

\*“The process has been completed.”电子邮件将发送至“供应商”及“主管”。



文档名称	【供应商】申请继续使用DSC-ID	更新	2019/8/4
模块名称	1) 供应商：申请继续使用的准备	版本	版本1.1

### 【供应商】申请继续使用DSC-ID

\*如需，请申请继续使用DSC-ID。

请通过[账户服务](#)确认DSC-ID的到期日。

### 【流程】

#### 1 供应商：申请继续使用DSC-ID的准备

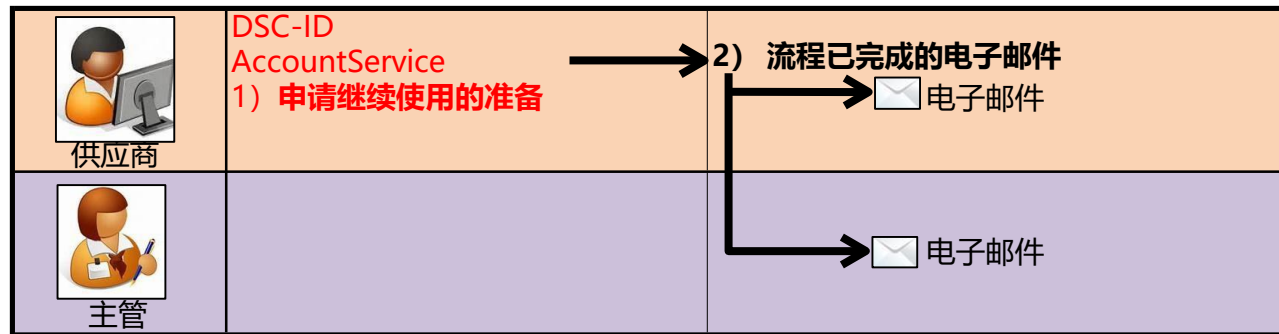
\*在“DSC-ID Account Service (DSC-ID账户服务)”中申请继续使用。

A: 在DSC-ID到期日前申请继续使用

B: 在DSC-ID过期后申请继续使用

#### 2 供应商及主管：接收“The process has been completed (流程已完成).”的电子邮件

\*“The process has been completed.”电子邮件将发送至“供应商”及“主管”。



文档名称	【供应商】申请继续使用DSC-ID	更新	2019/8/4
模块名称	1) 供应商：申请继续使用的准备	版本	版本1.1

## 1) 供应商：申请继续使用的准备

A：在DSC-ID到期日前申请继续使用

1.通过浏览器访问“DSC-ID Account Service（DSC-ID帐户服务）”。

2.显示“DSC-ID Account Service”。

输入“DSC-ID”及密码，点击“Log in（登录）”。

**DSC-ID アカウントサービス**  
DSC-ID Account Service

Please log in...

DSC-ID  
DSC-ID

PASSWORD  
password

LANGUAGE  
Japanese

Log in

[add to favorite](#)

**【How to log in】**  
Please input your 'DSC-ID' and 'PASSWORD', and click 'login' button.  

- For acquiring the DSC-ID & modifying the attribute: [link](#)
- For changing the password: [link](#)
- Forget your password - Unlock your password: [link](#)

**【ログイン方法】**  
DSC-ID[会社コード5桁]+[各社の従業員番号]  

- DSC-IDを取得・属性変更したい方: [link](#)
- パスワードを変更したい方: [link](#)
- パスワードを忘れた方・パスワードロックを解除したい方: [link](#)

**【Supported Browsers】**  

- Internet Explorer 11 (Windows)
- Safari (iOS 11 or later)
- Chrome (Android 7 or later)

**【動作確認環境】**  

- Internet Explorer 11
- iOS 11以上のSafari
- Android 7以上のChrome

**【Contact Information】**  
DENSO IT SOLUTIONS, INC. System Development Management Dept.  

- Reception time: DNJP working days 8:40 - 19:10 (JST)
- E-mail: [DIR-ASKSPRT@jp.denso.com](mailto:DIR-ASKSPRT@jp.denso.com)

**【問い合わせ先】**  
(株)デンソーITソリューションズ システム開発統括部  

- 受付時間: DNJP稼働日 8:40~19:10 (JST)
- E-mail: [DIR-ASKSPRT@jp.denso.com](mailto:DIR-ASKSPRT@jp.denso.com)

**DSC-ID アカウントサービス**  
DSC-ID Account Service

Please log in...

DSC-ID  
8107910218AA

PASSWORD  
.....

LANGUAGE  
English

Log in

文档名称	【供应商】申请继续使用DSC-ID	更新	2019/8/4
模块名称	1) 供应商: 申请继续使用的准备	版本	版本1.1

### 3.显示 “DSC-ID Account Service” 的菜单。

单击 “Reference, change, continuation, deletion of DSC-ID registration information (参考、变更、继续、删除DSC-ID的注册信息)”

The screenshot shows the 'DSC-ID Account Service' interface. The 'Menu' section is highlighted with a red dashed box. A magnified view of the 'Management of your DSC-ID' section is shown to the right, with a red box highlighting the item 'Reference, change, continuation, deletion of DSC-ID registration information'.

### 4.显示 “DSC-ID Reg.Info (DSC-ID注册信息)” 。

单击 “Apply for continued use (申请继续使用)” 。

The screenshot shows the 'DSC-ID Reg.Info' page. The 'ATSC ID' table is highlighted with a red dashed box. A magnified view of the table is shown to the right, with a red box highlighting the 'Apply for continued use' button next to the 'Account expiration date(JST)'.

ATSC ID	
Account expiration date(JST)	2019-01-14
Password expiration date(JST)	2019-04-14

文档名称	【供应商】申请继续使用DSC-ID	更新	2019/8/4
模块名称	1) 供应商: 申请继续使用的准备	版本	版本1.1

5.显示 “Application for updating the DSC-ID Reg.Info. (申请更新DSC-ID注册信息) ” 。  
 按需更改 “DSC-ID Reg.Info. (DSC-ID注册信息) ” 中可变更的内容。

**Application for continued use of the DSC-ID**

**Application information** Enter the expiration date or the ID you are applying, and the e-mail address of your supervisor.

Expiration date of the ID(JST) (available to set a date within a year)

Name of your supervisor

E-mail address of your supervisor

If the e-mail address domains (after @) of yours and your supervisor's are different, specify the reason.)

Comment(Optional)

6.显示日历。单击更改到期日 (有效期截止日期) 。

**Application for continued use of the DSC-ID**

**Application information** Enter the expiration date or the ID you are applying, and the e-mail address of your supervisor.

Expiration date of the ID(JST) (available to set a date within a year)

Name of your supervisor

E-mail address of your supervisor

If the e-mail address domains (after @) of yours and your supervisor's are different, specify the reason.)

Comment(Optional)

2020-01-14

January 2020

Su	Mo	Tu	We	Th	Fr	Sa
			1	2	3	4
5	6	7	8	9	10	11
12	13	14	15	16	17	18
19	20	21	22	23	24	25
26	27	28	29	30	31	

Today Close

文档名称	【供应商】申请继续使用DSC-ID	更新	2019/8/4
模块名称	1) 供应商: 申请继续使用的准备	版本	版本1.1

7.通过日历选择的日期即被设置为“生效日期（JST）”（有效期截止日期）。

**Application for continued use of the DSC-ID**

**Application information** Enter the expiration date or the ID you are applying, and the e-mail address of your supervisor.

Expiration date of the ID(JST) (available to set a date within a year) 2019-01-15

Name of your supervisor

E-mail address of your supervisor example@email.com

If the e-mail address domains (after @) of yours and your supervisor's are different, specify the reason.

Comment(Optional)

8.在“Name of your supervisor（主管姓名）”字段中输入主管的姓名。

在“E-mail address of an employee who sends an application for change（发起变更申请的雇员电子邮件地址）”字段中输入主管的电子邮件地址。单击“Apply（应用）”。

**Application for continued use of the DSC-ID**

**Application information** Enter the expiration date or the ID you are applying, and the e-mail address of your supervisor.

Expiration date of the ID(JST) (available to set a date within a year) 2019-01-15

Name of your supervisor TAROU GYOUSYA

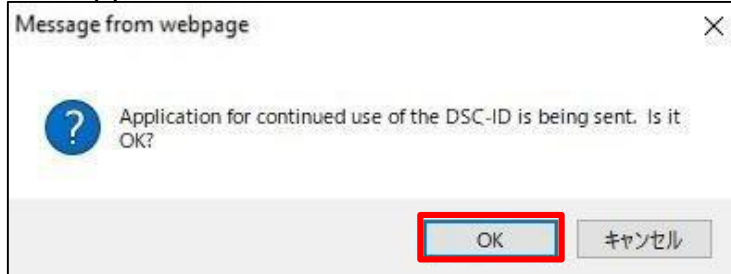
E-mail address of your supervisor ?@denso.co.jp

If the e-mail address domains (after @) of yours and your supervisor's are different, specify the reason.

Comment(Optional)

文档名称	【供应商】申请继续使用DSC-ID	更新	2019/8/4
模块名称	1) 供应商: 申请继续使用的准备	版本	版本1.1

9.显示 “Application for continued use of the DSC-ID is being sent. . . (继续使用DSC-ID的申请即将发送...) ” 。单击 “OK” 。



10.显示 “DSC-ID Reg.Info. ( DSC-ID注册信息 ) ” 。

确认界面上方显示 “Application for continued use of the DSC-ID has been completed. . .继续使用DSC-ID的申请已完成...” 。  
流程结束。单击 “LogOut (注销)” ” 。

DSC-ID Account Service

Top Contact us LogOut

**DSC-ID Reg.Info.**

Application for continued use of the DSC-ID has been completed. (Reception No.: 000851)  
You may use your ID until the expiration date you registered.

DSC-ID Reg.Info. Apply for change Apply for delete

DSC-ID	8107910218AA
First Name	ICHITAROU
Last Name	DENSOU
Original Company Name	
Current Company Name	
Department(1st level)	
Job type	Employee
Telephone number(Outside line)	999-9999-9999
Fax number(Outside line)	
E-mail	@denso.co.jp
TENIX-ID	
DSC-ID	
Account expiration date(JST)	2019-01-15
Password expiration date(JST)	2019-04-14

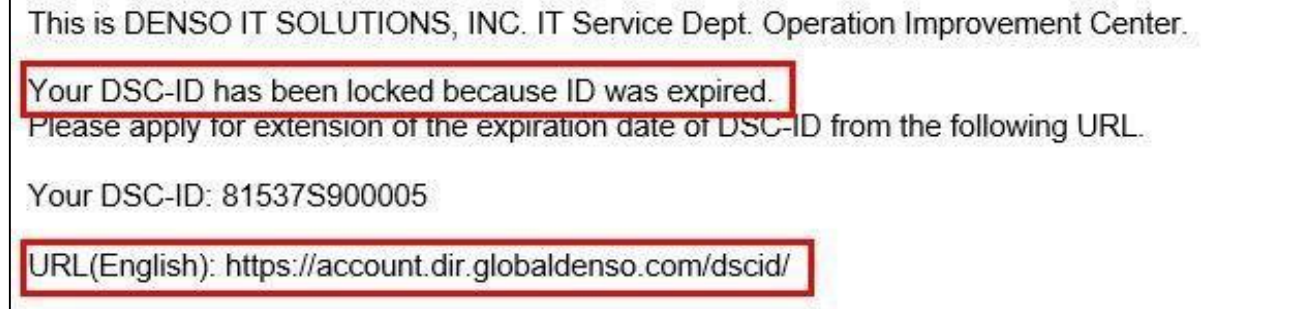
Copyright © 2017 DENSO CORPORATION. All rights reserved.



文档名称	【供应商】申请继续使用DSC-ID	更新	2019/8/4
模块名称	1) 供应商: 申请继续使用的准备	版本	版本1.1

## B: 在DSC-ID过期后申请继续使用

- 1.当DSC-ID过期时,系统将发送内容为“Your DSC-ID has been EXPIRED (您的DSC-ID已过期)”的电子邮件。  
通过浏览器访问电子邮件中的“Application for continued use of the DSC-ID (申请继续使用DSC-ID)”的网址。



- 2.显示“DSC-ID Account Service” (DSC-ID账户服务)”。  
输入“DSC-ID”及密码,点击“Log in (登录)”。





文档名称	【供应商】申请继续使用DSC-ID	更新	2019/8/4
模块名称	1) 供应商: 申请继续使用的准备	版本	版本1.1

3.当您登录“DSC-ID Account Service (DSC-ID账户服务)”时,将显示“Notification of the ID expiration (账号过期通知)”。  
在显示的消息中单击“here (此处)”。



4.显示“Application for continued use of the DSC-ID (申请继续使用DSC-ID)”。  
在“ID expiration date (账户到期日)”的输入区域内单击。



文档名称	【供应商】申请继续使用DSC-ID	更新	2019/8/4
模块名称	1) 供应商: 申请继续使用的准备	版本	版本1.1

5.显示日历。单击选择DSC-ID的到期日。（设置为一年内的某个日期）

**Application for continued use of the DSC-ID**

**Application information** Enter the expiration date of the subject ID, and the e-mail address of your supervisor .

ID expiration date (available to set a date within a year) 2020-01-14

Name of your supervisor

E-mail address of your supervisor

If the e-mail address domains (after @) of yours and your supervisor's are different, specify the reason.

Memo (optional)

6.通过日历选择的日期即被设置为“ID expiration date (账户到期日)”

◦

**Application for continued use of the DSC-ID**

**Application information** Enter the expiration date of the subject ID, and the e-mail address of your supervisor .

ID expiration date (available to set a date within a year) 2019-01-21

Name of your supervisor

E-mail address of your supervisor example@email.com

If the e-mail address domains (after @) of yours and your supervisor's are different, specify the reason.

Memo (optional)

文档名称	【供应商】申请继续使用DSC-ID	更新	2019/8/4
模块名称	1) 供应商: 申请继续使用的准备	版本	版本1.1

7.在“Email address of your supervisor (您主管的电子邮件地址)”字段中输入电子邮件地址。  
单击“Apply (应用)”。

Application for continued use of the DSC-ID

Application information Enter the expiration date of the subject ID, and the e-mail address of your supervisor .

ID expiration date (available to set a date within a year) 2019-01-21

Name of your supervisor TAROU GYOUSYA

E-mail address of your supervisor !@denso.co.jp

If the e-mail address domains (after @) of yours and your supervisor's are different, specify the reason.

Memo (optional)

Apply

8.显示“Application for continued use of the DSC-ID is being sent. . . (继续使用DSC-ID的申请已发送...)”。单击“OK”。

Message from webpage

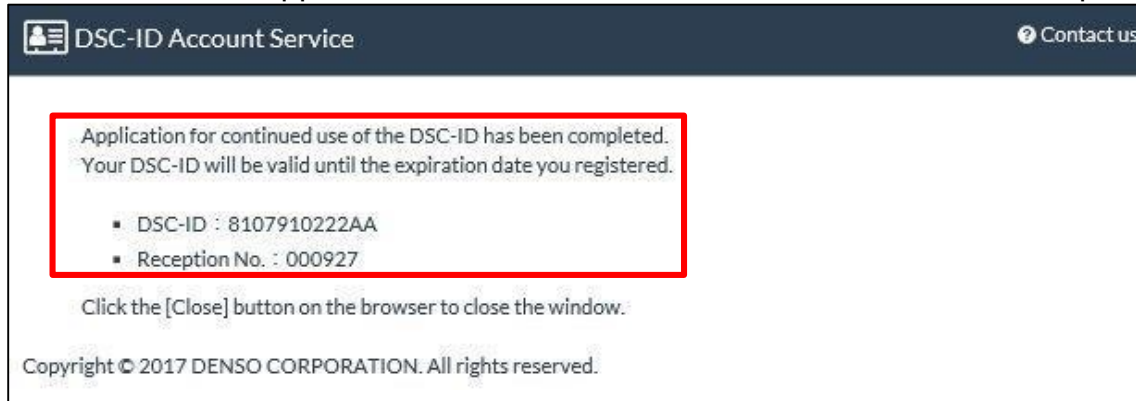
Application for continued use of the DSC-ID is being sent. Is it OK?

OK キャンセル

文档名称	【供应商】申请继续使用DSC-ID	更新	2019/8/4
模块名称	1) 供应商: 申请继续使用的准备	版本	版本1.1

9.显示“DSC-ID Account Service (DSC-ID帐户服务)”。

确认界面上方显示“Application for continued use of the DSC-ID has been completed. . . (继续使用DSC-ID的申请已经完成...)”。



10.关闭浏览器。

文档名称	【供应商】申请继续使用DSC-ID	更新	2019/8/4
模块名称	2) 供应商及主管: 接收 “The process has been completed (流程已完成).” 的电子邮件	版本	版本1.1

### 【供应商】申请继续使用DSC-ID

\*如需, 请申请继续使用DSC-ID。

请通过[账户服务](#)确认DSC-ID的到期日。

### 【流程】

#### 1 .供应商: 申请继续使用DSC-ID的准备

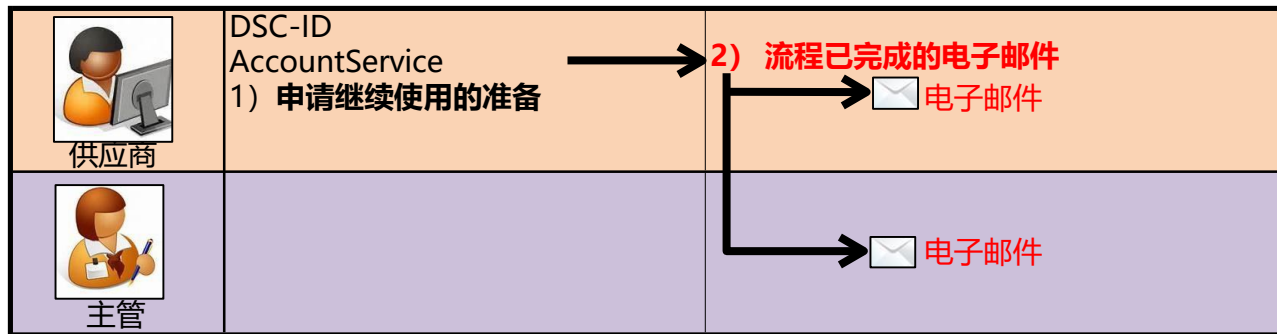
\*在 “DSC-ID Account Service (DSC-ID账户服务)” 中申请继续使用。

A: 在DSC-ID到期日前申请继续使用

B: 在DSC-ID过期后申请继续使用

#### 2 供应商及主管: 接收 “The process has been completed (流程已完成).” 的电子邮件

\* “The process has been completed.” 电子邮件将发送至 “供应商” 及 “主管” 。



文档名称	【供应商】申请继续使用DSC-ID	更新	2019/8/4
模块名称	2) 供应商及主管: 接收 “The process has been completed (流程已完成).” 的电子邮件	版本	版本1.1

## 2) 供应商及主管: 接收 “The process has been completed (流程已完成).” 的电子邮件

### \*电子邮件发送至 “供应商”

<Japanese> \*English is below.

下記DSC-ID申請の処置が完了しました。

-----

申請種類: 継続利用申請  
DSC-ID: 8107910218AA (申請番号: 000851)  
会社名: dummy81079 利用者名: DENSOU ICHITAROU

-----

ご自身のIDの登録情報や申請状況はアカウントサービス (下記URL) から確認いただけます。  
<https://account.dir.globaldenso.com/dscid/login.do>

<English>

The following DSC-ID application has been completed.

-----

Application type:Continued use  
DSC-ID:8107910218AA Application No.:000851  
Company name: dummy81079 User name:ICHITAROU DENSOU

-----

You can see your ID registration information or check your application status from the Account Service (URL below).  
<https://account.dir.globaldenso.com/dscid/login.do>

### \*电子邮件发送至 “主管”

<Japanese> \*English is below.

あなたを管理者に指定したDSC-ID申請の処置が完了しました。

-----

申請種類: 継続利用申請  
DSC-ID: 8107910218AA (申請番号: 000851)  
会社名: dummy81079 利用者名: DENSOU ICHITAROU

-----

上記内容にお心あたりがない場合は、お手数ですがメール下部の問い合わせ先までご連絡をお願いいたします。

<English>

The DSC-ID application which you supervise, has been completed.

-----

Application type:Continued use  
DSC-ID:8107910218AA Application No.:000851  
Company name:dummy81079 User name:ICHITAROU DENSOU

-----

If you are not the intended recipient of this message,  
please contact us by e-mail or phone at the following.

# 全球\_操作手册\_申请变更DSC-ID信息\_供应商 \_ver1.1\_CHN

文档名称	【供应商】DSC-ID信息变更申请	更新	2019/8/4
模块名称	目录	版本	版本1.1

### 【供应商】DSC-ID信息变更申请

\*若希望对已注册的DSC-ID内容进行变更（如“姓”“名”“公司名称”“电子邮箱地址”），可进行变更申请。

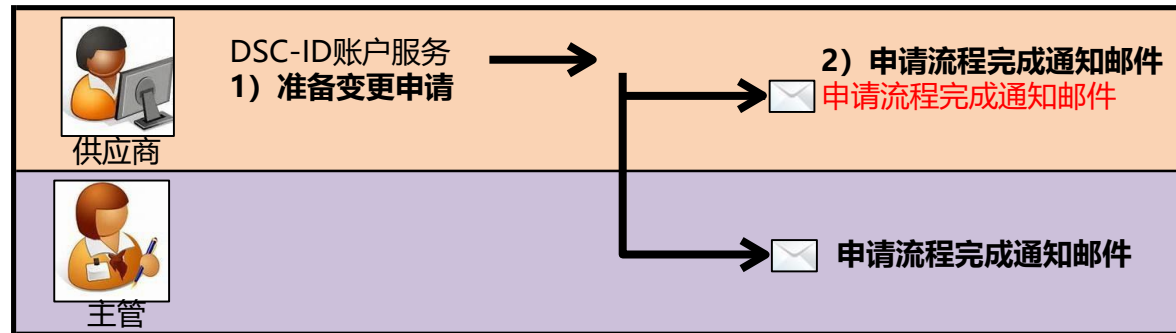
#### [申请流程]

#### 1 供应商：变更申请的准备 (P2)

通过DSC-ID 账户服务的变更申请流程

#### 2 供应商和主管：申请流程完成电子邮件 (P9)

完成变更申请流程后，DSC-ID Account Services (DSC-ID账户服务) 发送一封完成通知电子邮件





文档名称	【供应商】DSC-ID信息变更申请	更新	2019/8/4
模块名称	1) 供应商: 变更申请的准备	版本	版本1.1

### 【供应商】DSC-ID信息变更申请

\*若希望对已注册的DSC-ID内容进行变更（如“姓”“名”“公司名称”“电子邮箱地址”），可进行变更申请。

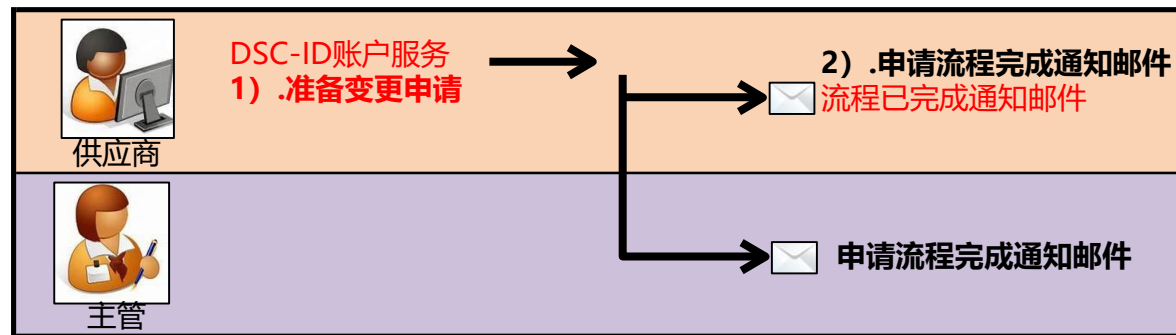
#### 【申请流程】

##### 1 供应商: 变更申请的准备

通过DSC-ID 账户服务的变更申请流程

##### 2 .供应商和主管: 申请流程完成电子邮件

完成变更申请流程后，DSC-ID Account Services（DSC-ID账户服务）发送一封完成通知电子邮件



文档名称	【供应商】DSC-ID信息变更申请	更新	2019/8/4
模块名称	1) 供应商: 变更申请的准备	版本	版本1.1

## 1) 供应商: 变更申请的准备

### 1. 通过浏览器访问DSC-ID帐户服务

2.DSC-ID Account Services (DSC-ID账户服务) 界面如下所示, 输入“DSC-ID”和密码, 点击“登录”。

**DSC-ID アカウントサービス**  
DSC-ID Account Service

Please log in...

DSC-ID  
DSC-ID

PASSWORD  
password

LANGUAGE  
Japanese

Log in

[add to favorite](#)

**[How to log in]**  
Please input your 'DSC-ID' and 'PASSWORD', and click 'login' button.  

- For acquiring the DSC-ID & modifying the attribute: [link](#)
- For changing the password: [link](#)
- For getting your password - Unlock your password: [link](#)

**[ログイン方法]**  
DSC-ID(会社コード5桁+各社の従業員番号)  

- DSC-IDを取得・属性変更したい方: [link](#)
- パスワードを変更したい方: [link](#)
- パスワードを忘れた方・パスワードロックを解除したい方: [link](#)

**[Supported Browsers]**  

- Internet Explorer 11 (Windows)
- Safari (iOS 11 or later)
- Chrome (Android 7 or later)

**[動作保証環境]**  

- Internet Explorer 11
- iOS 11以上のSafari
- Android 7以上のChrome

**[Contact Information]**  
DENSO IT SOLUTIONS, INC. System Development Management Dept.  

- Reception time: DNJP working days 8:40 - 19:10 (JST)
- E-mail: [DIR-ASK SPRT@jp.denso.com](mailto:DIR-ASK SPRT@jp.denso.com)

**[問い合わせ先]**  
(株)デンソーITソリューションズシステム開発統括部  

- 受付時間: DNJP 稼働日 8:40~19:10 (JST)
- E-mail: [DIR-ASK SPRT@jp.denso.com](mailto:DIR-ASK SPRT@jp.denso.com)

**DSC-ID アカウントサービス**  
DSC-ID Account Service

Please log in...

DSC-ID  
8107910218AA

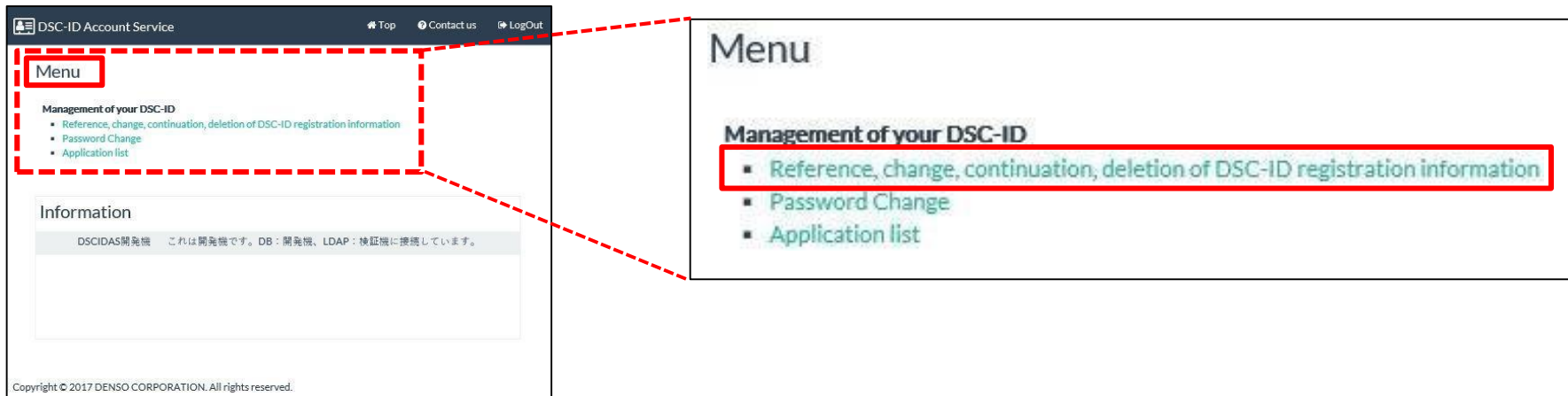
PASSWORD  
.....

LANGUAGE  
English

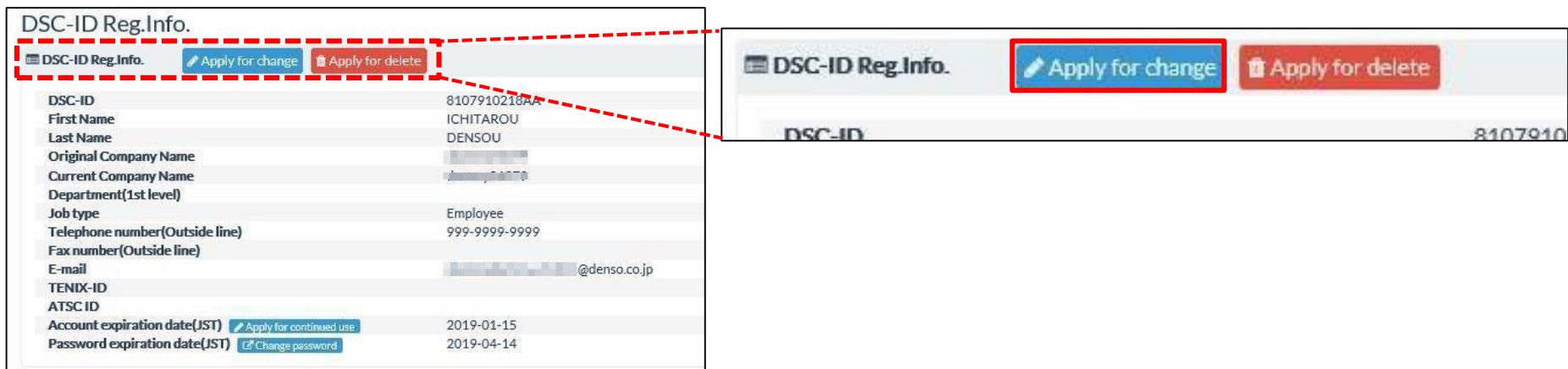
Log in

文档名称	【供应商】DSC-ID信息变更申请	更新	2019/8/4
模块名称	1) 供应商: 变更申请的准备	版本	版本1.1

3. “DSC-ID Account Services (DSC-ID账户服务)” Menu (菜单) 界面.  
单击 “Reference, change, continuation, deletion of DSC-ID registration”



4.显示 “DSC-ID Reg.Info (DSC-ID注册信息)” 。  
单击 “Apply for change (申请变更)” 。



文档名称	【供应商】DSC-ID信息变更申请	更新	2019/8/4
模块名称	1) 供应商: 变更申请的准备	版本	版本1.1

5. “Application for updating the DSC-ID Reg.Info. (DSC-ID注册信息变更申请)” 如下所示.  
 可根据实际情况变更以下信息.

### Application for updating the DSC-ID Reg.Info.

**DSC-ID Reg.Info.** Enter the updated data in the item to be changed.

<b>DSC-ID</b>	8107910218AA
<b>First Name (名)</b>	ICHITAROU
<b>Last Name (姓)</b>	DENSOU
<b>Original Company Name (原公司名称)</b>	
<b>Current Company Name (现公司名称)</b>	
<b>Department(1st level) (部门公司名称)</b>	
<b>Job type</b>	Employee
<b>Telephone number(Outside line)</b>	999-9999-9999
<b>Fax number(Outside line)</b>	
<b>E-mail</b>	...l@denso.co.jp
<b>TENIX-ID</b>	
<b>ATSC ID</b>	

文档名称	【供应商】DSC-ID信息变更申请	更新	2019/8/4
模块名称	1) 供应商: 变更申请的准备	版本	版本1.1

6. 变更完成后, 移动到 “Application information (申请信息)” .  
单击 “申请信息” 中的 “Effective Date (生效日期) JST” 的填写区域

ATSC ID

**Application information** Enter the date when you wish to reflect this change, and the e-mail address of your supervisor.

**Effective Date(JST) (from this date the change is effective)** 2019-01-14

Name of your supervisor

E-mail address of your supervisor example@email.com

If the e-mail address domains (after @) of yours and your supervisor's are different, specify the reason.)

Comment(Optional)

Apply

7. “日历” 如下所示, 单击目标生效日期.

**Application information** Enter the date when you wish to reflect this change, and the e-mail address of your supervisor.

**Effective Date(JST) (from this date the change is effective)** 2019-01-14

Name of your supervisor

E-mail address of your supervisor

If the e-mail address domains (after @) of yours and your supervisor's are different, specify the reason.)

Comment(Optional)

Apply

Calendar: January 2019

Su	Mo	Tu	We	Th	Fr	Sa
		1	2	3	4	5
6	7	8	9	10	11	12
13	14	15	16	17	18	19
20	21	22	23	24	25	26
27	28	29	30	31		

Today Close

文档名称	【供应商】DSC-ID信息变更申请	更新	2019/8/4
模块名称	1) 供应商: 变更申请的准备	版本	版本1.1

8.用“日历”选择的日期设置目标生效日期

在“Name of your Supervisor (您的主管姓名)”处填写“主管”姓名.

在“E-mail address of an employee who sends an application for change”字段中填入主管电子邮件地址以通知变更结果.

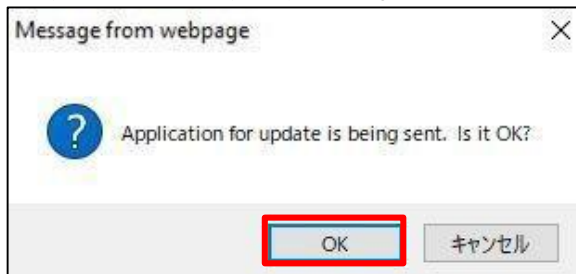
**Application information** Enter the date when you wish to reflect this change, and the e-mail address of your supervisor.

Effective Date(JST) (from this date the change is effective)	2019-01-15
Name of your supervisor	TAROU GYOUSYA
E-mail address of your supervisor	.....@denso.co.jp

If the e-mail address domains (after @) of yours and your supervisor's are different, specify the reason.)

Comment(Optional)

9.点击提交后, 弹出以下提示, 单击“OK”。



文档名称	【供应商】DSC-ID信息变更申请	更新	2019/8/4
模块名称	1) 供应商: 变更申请的准备	版本	版本1.1

10.返回 “DSC-ID Reg.Info. (DSC-ID注册信息)” 界面, “Reception No. (单据号)” 如下所示, 单击 “Log Out (退出)” .

**DSC-ID Reg.Info.**

Updating request for DSC-ID information has been sent (Reception No.: 000853)

**DSC-ID Reg.Info.** Applying for change [Apply for change](#) [Apply for delete](#)

DSC-ID	8107910218AA
First Name	ICHITAROU
Last Name	DENSOU
Original Company Name	
Current Company Name	
Department(1st level)	
Job type	Employee
Telephone number(Outside line)	999-9999-9999
Fax number(Outside line)	
E-mail	@denso.co.jp
TENIX-ID	
ATSC ID	
Account expiration date(JST)	<a href="#">Apply for continued use</a> 2019-01-15
Password expiration date(JST)	<a href="#">Change password</a> 2019-04-14

Copyright © 2017 DENSO CORPORATION. All rights reserved.

文档名称	【供应商】DSC-ID信息变更申请	更新	2019/8/4
模块名称	2) 供应商和主管：申请流程完成电子邮件	版本	版本1.1

### 【供应商】DSC-ID信息变更申请

\*若希望对已注册的DSC-ID内容进行变更（如“姓”“名”“公司名称”“电子邮箱地址”），可进行变更申请。

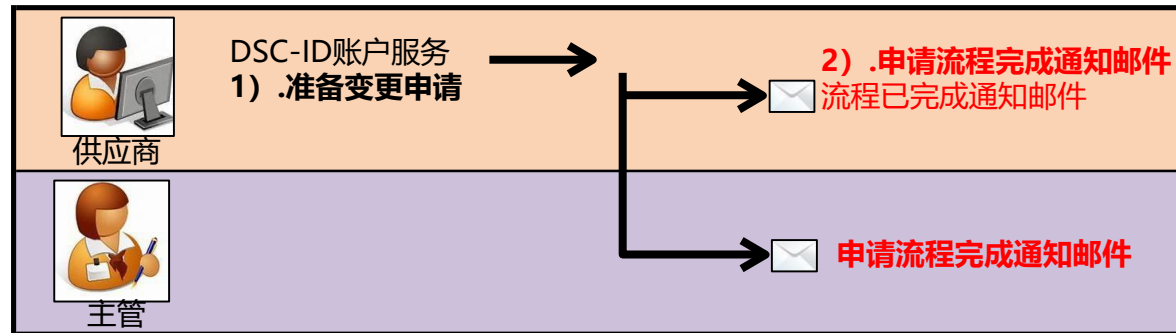
#### 【申请流程】

##### 1 供应商：变更申请的准备

通过DSC-ID 账户服务的变更申请流程

##### 2 供应商和主管：申请流程完成电子邮件

完成变更申请流程后，DSC-ID Account Services (DSC-ID账户服务) 发送一封完成通知电子邮件





文档名称	【供应商】DSC-ID信息变更申请	更新	2019/8/4
模块名称	2) 供应商和主管：申请流程完成电子邮件	版本	版本1.1

## 2) 供应商和主管：申请流程完成电子邮件

当到达您在变更申请时填入的生效日期，变更完成通知电子邮件将自动发送到“供应商”和“主管”

<Japanese> \*English is below.  
 下記DSC-ID申請の処置が完了しました。

-----  
 申請種類：登録情報変更申請  
 DSC-ID：8107910156AA (申請番号：000672)  
 会社名：C T Cテクノロジー株式会社      利用者名：業青 次郎

-----  
 ご自身のIDの登録情報や申請状況はアカウントサービス（下記URL）から確認いただけます。  
<https://account.dir.globaldenso.com/dscid/login.do>

<English>  
 The following DSC-ID application has been completed.

-----  
 Application type:Update  
 DSC-ID:8107910156AA Application No.:000672  
 Company name: dummy81079 User name:GYOUSYA JIROU

-----  
 You can see your ID registration information or check your application status from the Account Service (URL below).

<https://account.dir.globaldenso.com/dscid/login.do>

<Japanese> \*English is below.  
 あなたを管理者に指定したDSC-ID申請の処置が完了しました。

-----  
 申請種類：登録情報変更申請  
 DSC-ID：8107910156AA (申請番号：000672)  
 会社名：C T Cテクノロジー株式会社      利用者名：業青 次郎

-----  
 上記内容にお心あたりがない場合は、お手数ですがメール下部の問い合わせ先までご連絡をお願いいたします。

<English>  
 The DSC-ID application which you supervise, has been completed.

-----  
 Application type:Update  
 DSC-ID:8107910156AA Application No.:000672  
 Company name:dummy81079 User name:GYOUSYA JIROU

-----  
 If you are not the intended recipient of this message, please contact us by e-mail or phone at the following.

# 全球\_操作手册\_申请删除DSC-ID\_供应商 \_ver1.1\_CHN

文档名称	【供应商】DSC-ID删除申请	更新	2019/8/4
模块名称	供应商：删除申请	版本	版本1.1

### 【供应商】DSC-ID删除申请

- \*若离开当前岗位不再使用DSC-ID时，需要申请删除。
- \*若确认继续使用，但未申请继续使用DSC-ID，账户可能被删除  
(从失效日期起，连续超过1个月时间未登陆使用的DSC-ID将被删除)

### 【先决条件】

- \*供应商可在账号有效期内进行DSC-ID删除申请

### 【申请流程】

**供应商：删除申请**



DSC-ID Account Services  
(DSC-ID账户服务)  
**删除申请**

文档名称	【供应商】DSC-ID删除申请	更新	2019/8/4
模块名称	供应商：删除申请	版本	版本1.1

## 供应商：删除申请

- 1.通过浏览器访问DSC-ID Account Services (DSC-ID账户服务) 页面
- 2.显示“DSC-ID Account Services (DSC-ID账户服务)” 输入“DSC-ID” 和密码, 点击“登录”。

**DSC-ID アカウントサービス**  
DSC-ID Account Service

Please log in...

DSC-ID  
DSC-ID

PASSWORD  
password

LANGUAGE  
Japanese

Log in

[add to favorite](#)

**【How to log in】**  
Please input your 'DSC-ID' and 'PASSWORD', and click 'login' button.  

- For acquiring the DSC-ID & modifying the attribute: [link](#)
- For changing the password: [link](#)
- Forget your password - Unlock your password: [link](#)

**【ログイン方法】**  
DSC-ID [会社コード5桁+[各社の従業員番号]  

- DSC-IDを取得・属性変更したい方: [link](#)
- パスワードを変更したい方: [link](#)
- パスワードを忘れた方・パスワードロックを解除したい方: [link](#)

**【Supported Browsers】**  

- Internet Explorer 11 (Windows)
- Safari (iOS 11 or later)
- Chrome (Android 7 or later)

**【動作保証環境】**  

- Internet Explorer 11
- iOS 11以上のSafari
- Android 7以上のChrome

**【Contact Information】**  
DENSO IT SOLUTIONS, INC. System Development Management Dept.  

- Reception time: DNJP working days 8:40 - 18:10 (JST)
- E-mail: [DIR-ASKSPRT@jp.denso.com](mailto:DIR-ASKSPRT@jp.denso.com)

**【お問い合わせ先】**  
(株)デンソーITソリューションズ システム開発統括部  

- 受付時間: DNJP稼働日 8:40~18:10 (JST)
- E-mail: [DIR-ASKSPRT@jp.denso.com](mailto:DIR-ASKSPRT@jp.denso.com)

**DSC-ID アカウントサービス**  
DSC-ID Account Service

Please log in...

DSC-ID  
8232410223AA

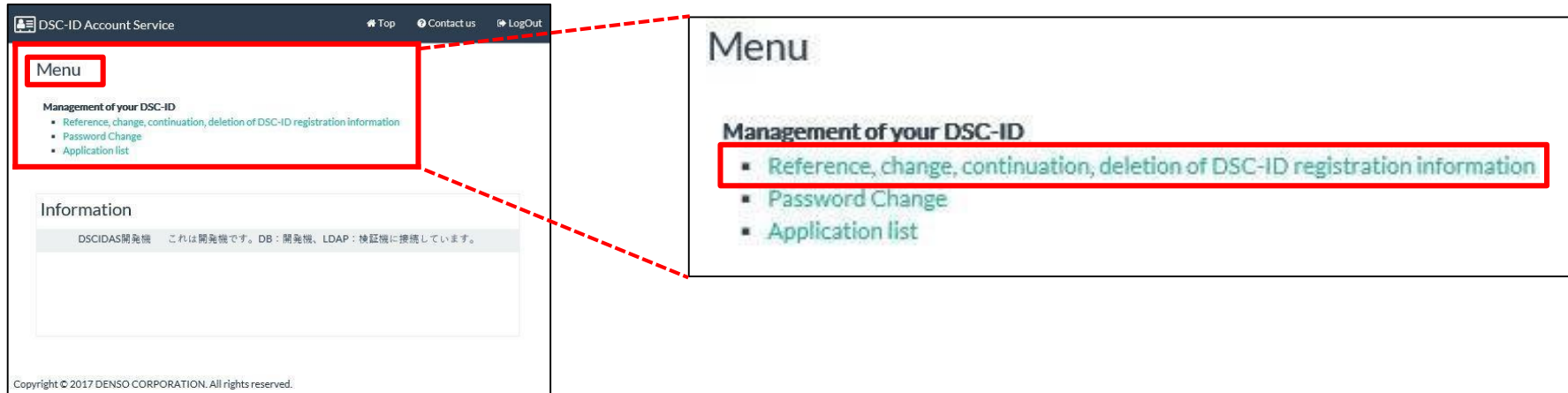
PASSWORD  
\*\*\*\*\*

LANGUAGE  
English

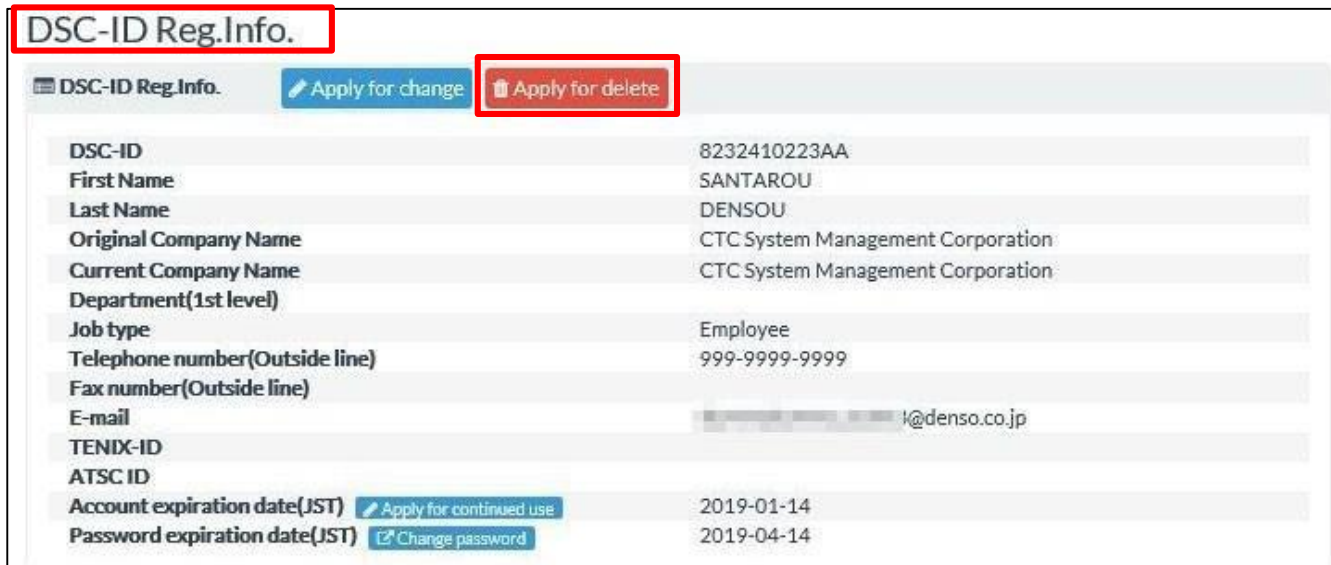
Log in

文档名称	【供应商】DSC-ID删除申请	更新	2019/8/4
模块名称	供应商：删除申请	版本	版本1.1

3. “DSC-ID Account Services (DSC-ID账户服务)” Menu (菜单) 界面.  
单击 “Reference, change, continuation, deletion of DSC-ID registration”



- 4.显示 “DSC-ID Reg.Info (DSC-ID注册信息)” 。  
单击 “Apply for delete (申请删除)” 。



文档名称	【供应商】DSC-ID删除申请	更新	2019/8/4
模块名称	供应商：删除申请	版本	版本1.1

5. “Application for deleting the DSC-ID (DSC-ID删除申请)” 如下所示,  
单击 “Effective Date (删除生效日期) (JST)” 填写区域

**Application for deleting the DSC-ID**

Application information Enter the date to delete the DSC-ID.

Effective Date(JST) (from this date the deletion is effective)

Comment(Optional)

6.弹出“日历”如下所示, 单击选择具体的删除生效日期.

**Application for deleting the DSC-ID**

Application information Enter the date to delete the DSC-ID.

Effective Date(JST) (from this date the deletion is effective)

Comment(Optional)

Copyright © 2017 DENSO CORPORATION. All rights reserved.

January 2019

Su	Mo	Tu	We	Th	Fr	Sa
		1	2	3	4	5
6	7	8	9	10	11	12
13	14	15	16	17	18	19
20	21	22	23	24	25	26
27	28	29	30	31		

Today Close

文档名称	【供应商】DSC-ID删除申请	更新	2019/8/4
模块名称	供应商：删除申请	版本	版本1.1

7.在日历中选择生效日期后将如下所示,  
在“Comment (注释)” 区域中输入删除原因.  
单击“Apply for delete (提交删除申请)” .

Application for deleting the DSC-ID

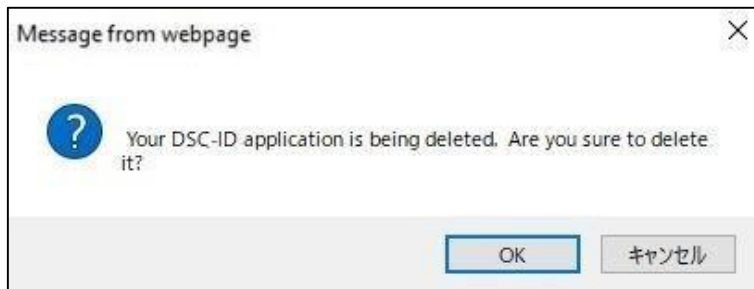
Application information Enter the date to delete the DSC-ID.

Effective Date(JST) (from this date the deletion is effective) 2019-01-14

Comment(Optional)

Apply for delete

8.提交后将出现以下提示 “Your DSC-ID application in being deleted. . . . (你的DSC-ID正在被删除)”  
单击“OK” 确认.



文档名称	【供应商】DSC-ID删除申请	更新	2019/8/4
模块名称	供应商：删除申请	版本	版本1.1

9. “DSC-ID删除申请已完成.”  
单击“LogOut (退出)”。

